

Environmental product declaration

In accordance with 14025 and EN15804+A2

Kamstål til bruk i betong



Næringslivets Stiftelse for miljødeklarasjoner

Eier av deklarasjonen:

Norsk Stål AS

Produkt:

Kamstål til bruk i betong

Deklarert enhet:

1 kg

Deklarasjonen er basert på PCR:

EN 15804:2012+A2:2019 tjener som kjerne-PCR
NPCR 013:2019 Part B for Steel and aluminium
construction products

Programoperatør:

Næringslivets Stiftelse for
miljødeklarasjoner

Deklarasjonsnummer:

Publiseringsnummer:

Godkjent dato:

Gyldig til:

10.10.2026

EPD Software:

LCA.no EPD generator ID: 58071

Generell informasjon

Produkt

Kamstål til bruk i betong

Programoperatør:

Postboks 5250 Majorstuen, 0303 Oslo, Norge
Næringslivets Stiftelse for miljødeklarasjoner
Telefon: +47 23 08 80 00
web: post@epd-norge.no

Deklarasjonsnummer:

Deklarasjonen er basert på PCR:

EN 15804:2012+A2:2019 tjener som kjerne-PCR
NPCR 013:2019 Part B for Steel and aluminium construction products

Erklæring om ansvar:

Eieren av deklarasjonen skal være ansvarlig for den underliggende informasjon og bevis. EPD Norge skal ikke være ansvarlig med hensyn til produsent informasjon, livsløpsvurdering data og bevis.

Deklarert enhet:

1 kg Kamstål til bruk i betong

Deklarert enhet med opsjon:

A1-A3,A4,C1,C2,C3,C4,D

Funksjonell enhet:

Generelt om verifikasjon av EPD fra verktøy:

Uavhengig verifikasjon av data, annen miljøinformasjon og EPD er foretatt etter ISO 14025:2010, kapittel 8.1.3 og 8.1.4. Individuell tredjepartsverifisering av hver EPD er ikke nødvendig når verktøyet er i) integrert i bedriftens miljøstyringssystem, ii) prosedyrer for bruk av verktøyet er godkjent av EPD-Norge og iii) prosessen granskes årlig. Se vedlegg G i EPD-Norges retningslinjer for ytterligere informasjon om EPDverktøy

Verifikasjon av EPD-verktøy:

Uavhengig tredjepartsverifikasjon av verktøy, bakgrunnsdata og test-EPD er gjort i henhold til EPD-Norge sine prosedyrer og retningslinjer for verifisering og godkjenning av EPD-verktøy.

Tredjeparts verifikator:

Alexander Borg, Asplan Viak AS

(krever ikke signatur)

Eier av deklarasjonen:

Norsk Stål AS
Kontaktperson: Ingvald Aase
Telefon: +4798240342
e-post: ia@norskstaal.no

Produsent:

Norsk Stål AS

Produksjonssted:

Norsk Stål AS
Nye Vakås vei 80
1395 Hvalstad, Norway

Kvalitet/Miljøsystem:

ISO 9001:2015, ISO14001:2018, ISO45001:2015, NS-EN 1090, NS-EN 10080:2005, NS 3576-2:2012, NS 3576-3:2012

Org. no.:

959 493 715

Godkjent dato:

Gyldig til:

10.10.2026

Årstall for studien:

2022

Sammenlignbarhet:

EPD av byggevarer er nødvendigvis ikke sammenlignbare hvis de ikke samsvarer med NS-EN 15804 og ses i en bygningskontekst.

Utarbeidelse og verifikasjon av miljødeklarasjon:

Deklarasjonen er utarbeidet og verifisert ved bruk av EPD-verktøy Ica.tools ver EPD2022.03, utviklet av LCA.no. EPD-verktøyet er integrert i bedriftens miljøstyringssystem, og godkjent av EPD-Norge

EPD er utarbeidet av: Ingvald Aase

Bedriftsspesifikke data og EPD er kontrollert av: Helge Nuland

Godkjent:

Produkt

Produktbeskrivelse:

Kamstål fremstilles etter kravene gitt i norsk standard NS 3576 "Armeringsstål, Mål og egenskaper, Del 3: Kamstenger B500NC."

Produktspesifikasjon:

Kamstål fremstilles etter kravene gitt i norsk standard NS 3576 "Armeringsstål, Mål og egenskaper, Del 3: Kamstenger B500NC."

Materialer	kg	%
Metal - Steel	1,00	100,00
Total	1,00	

Tekniske data:

Kamstål i rette lengder har to rekker med utstikkende kammer, samt langsgående ribber. Kamstål i kveil har to rekker med utstikkende kammer og en mer firkantet kjerne. Kamstål brukes til armering i betongkonstruksjoner. Vårt kamstål er underlagt sertifisering av Kontrollrådet. Vanligvis trenger ikke brukerne å foreta ytterligere kontroll. 1. Norsk Stål benytter kun sertifiserte leverandører godkjent av Kontrollrådet eller annet kontrollorgan. Skraprosent tilnærmet 100%.

Markedsområde:

Norge og Europa

Levetid, produkt:

Levetid, bygg eller anlegg:

LCA: Beregningsregler

Deklarert enhet:

1 kg Kamstål til bruk i betong

Cut-off kriterier:

Alle viktige råmaterialer og all viktig energibruk er inkludert. Produksjonsprosessen for råmaterialene og energistrømmer som inngår med veldig små mengder (mindre enn 1%) er ikke inkludert. Disse cut-off kriteriene gjelder ikke for farlige materialer og stoffer.

Alle viktige råmaterialer og all viktig energibruk er inkludert. Produksjonsprosessen for råmaterialene og energistrømmer som inngår med veldig små mengder (mindre enn 1%) er ikke inkludert. Disse cutoff kriteriene gjelder ikke for farlige materialer og stoffer.

Allokering:

Allokering er gjort iht. bestemmelser i EN 15804. Inngående energi og vann, samt produksjon av avfall i egen produksjon er allokert likt mellom alle produktene gjennom masseallokering. Miljøpåvirkning og ressursforbruk for primærproduksjonen av resirkulerte materialer er allokert til det opprinnelige produktsystemet. Bearbeidingsprosessen og transport av materialet til produksjonssted er allokert til analysen i denne EPDen.

Allokering er gjort iht. bestemmelser i EN 15804 +A2. Inngående energi og vann, samt produksjon av avfall i egen produksjon er allokert likt mellom alle produktene gjennom masseallokering. Miljøpåvirkning og ressursforbruk for primærproduksjonen av resirkulerte materialer er allokert til det opprinnelige produktsystemet. Bearbeidingsprosessen og transport av materialet til produksjonssted er allokert til analysen i denne EPDen.

Datakvalitet:

Spesifikke data for produktsammensetningen er fremskaffet av produsenten. De representerer produksjonen av det deklarete produktet og ble samlet inn for EPD-utvikling i det oppgitte året for studien. Bakgrunnsdata er basert på EPDer iht. EN 15804 og ulike LCA databaser.

Datakvaliteten for råmaterialene i A1 er presentert i tabellen nedenfor.

Kvaliteten på dataene for energi og materialer har blitt vurdert opp mot kriteriene gitt i UN Environment Global Guidance on LCA database development (EN 15804:2012+A2 (2019), Sustainability of construction works - Environmental product declarations - Core rules for the product category of construction products, European Committee for Standardization). Alle viktige råmaterialer og all viktig energibruk er inkludert.

Produksjonsprosessen for råmaterialene og energistrømmer som inngår med veldig små mengder (mindre enn 1%) er ikke inkludert. Disse cutoff kriteriene gjelder ikke for farlige materialer og stoffer.

Materialer	Kilde	Datakvalitet	År
Metal - Steel	SP-04910	EPD	2020

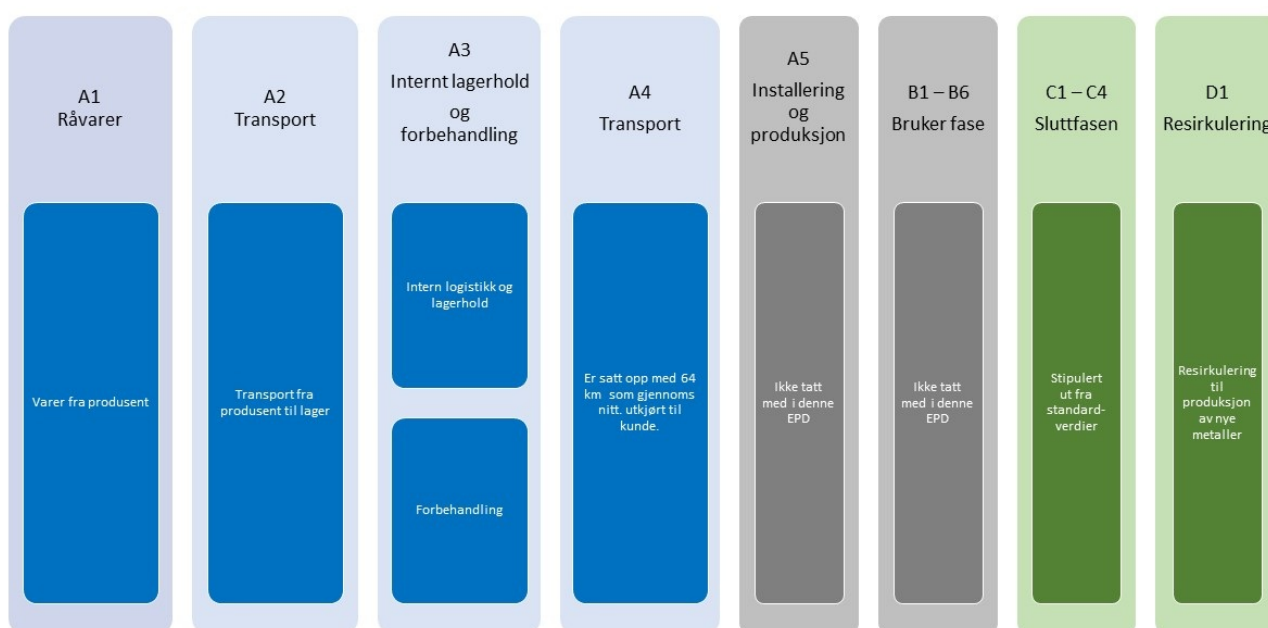
Systemgrenser (X=inkludert, MND=modul ikke deklart, MNR=modul ikke relevant)

Produktfase			Sammenstillingsfase	Bruksfase								Sluttfase				Gevinst og belastninger etter endt levetid (D)
Råmaterialer	Transport	Tilvirkning	Transport	Konstruksjons/ installasjonsfase	Bruk	Vedlikehold	Reparasjon	Utskiftninger	Renovering	Operasjonell energibruk	Operasjonell vannbruk	Demontering	Transport	Avfallsbehandling	Avfall til sluttbehandling	Gjenbruk/gjenvinning/ resirkulering-potensiale
A1	A2	A3	A4	A5	B1	B2	B3	B4	B5	B6	B7	C1	C2	C3	C4	D
X	X	X	X	MND	MND	MND	MND	MND	MND	MND	MND	X	X	X	X	X

Systemgrenser:

Alleriktige råmaterialer og all viktig energibruk er inkludert. Produksjonsprosessen for råmaterialene og energistrømmer som inngår med veldig små mengder (mindre enn 1%) er ikke inkludert. Disse cutoff kriteriene gjelder ikke for farlige materialer og stoffer.

Flytskjemaet nedenfor illustrerer systemgrensene for analysen:



Teknisk tilleggsmasjon:

A3: Energiforbruket for lagring/produksjon hos Norsk Stål er beregnet til 4 E-02 kWh/KG.

A4: Utgående transport fra Norsk Stål til kunde varierer. Vi benytter 64 km som gjennomsnitt. Dette trekkes fra totalen dersom neste ledd inkluderer denne transporten.

Produktet er 100% skrapbasert









LCA: Scenarier og annen teknisk informasjon

Følgende informasjon beskriver scenariene for modulene i EPDen.

Transport fra produksjonssted til bruker (A4)	Kapasitetsutnyttelse inkl. retur (%)	Distanse (km)	Brennstoff/Energiforbruk	Enhet	Verdi (Liter/tonn)
Truck, over 32 tonnes, EURO 6 (km)	53,3 %	64	0,023	l/tkm	1,47
Demontering (C1)		Enhet	Verdi		
Diesel, burned (L)	L/DU	0,01			
Transport til avfallsbehandling (C2)	Kapasitetsutnyttelse inkl. retur (%)	Distanse (km)	Brennstoff/Energiforbruk	Enhet	Verdi (Liter/tonn)
Truck, over 32 tonnes, EURO 6 (km)	53,3 %	100	0,023	l/tkm	2,30
Avfallsbehandling (C3)		Enhet	Verdi		
Materials to recycling (kg)	kg	0,90			
Avfall til sluttbehandling (C4)		Enhet	Verdi		
Waste, scrap steel, to landfill (kg)	kg	0,10			
Gevinst og belastninger etter endt levetid (D)		Enhet	Verdi		
Substitution of primary steel with net scrap (kg)	kg	-0,10			

LCA: Resultater

LCA resultatene er presentert under for enheten som er definert på side 2 av EPD dokumentet.

Miljøpåvirkning (Environmental impact)									
Indikator	Enhet	A1-A3	A4	C1	C2	C3	C4	D	
 GWP-total	kg CO ₂ -eq	3,39E-01	5,58E-03	3,89E-02	8,72E-03	0,00E+00	4,29E-04	1,10E-01	
 GWP-fossil	kg CO ₂ -eq	3,30E-01	5,57E-03	3,89E-02	8,71E-03	0,00E+00	4,28E-04	1,10E-01	
 GWP-biogenic	kg CO ₂ -eq	9,12E-03	2,39E-06	7,29E-06	3,73E-06	0,00E+00	3,64E-07	6,07E-05	
 GWP-luluc	kg CO ₂ -eq	1,56E-04	1,70E-06	3,06E-06	2,65E-06	0,00E+00	8,40E-08	4,93E-05	
 ODP	kg CFC11 -eq	5,88E-09	1,34E-09	8,40E-09	2,10E-09	0,00E+00	2,09E-10	3,49E-09	
 AP	mol H+ -eq	1,27E-03	1,79E-05	4,07E-04	2,80E-05	0,00E+00	4,18E-06	5,47E-04	
 EP-FreshWater	kg P -eq	1,03E-06	4,44E-08	1,42E-07	6,93E-08	0,00E+00	3,20E-09	6,77E-06	
 EP-Marine	kg N -eq	5,16E-04	3,93E-06	1,80E-04	6,14E-06	0,00E+00	1,57E-06	1,13E-04	
 EP-Terrestrial	mol N -eq	5,62E-03	4,38E-05	1,97E-03	6,85E-05	0,00E+00	1,73E-05	1,16E-03	
 POCP	kg NMVOC -eq	1,42E-03	1,72E-05	5,42E-04	2,69E-05	0,00E+00	4,94E-06	5,51E-04	
 ADP-minerals&metals ¹	kg Sb -eq	3,81E-07	9,93E-08	5,97E-08	1,55E-07	0,00E+00	3,79E-09	1,90E-06	
 ADP-fossil ¹	MJ	2,43E+00	9,05E-02	5,35E-01	1,41E-01	0,00E+00	1,38E-02	9,26E-01	
 WDP ¹	m ³	2,82E+00	6,94E-02	1,14E-01	1,08E-01	0,00E+00	2,91E-02	-5,71E+00	







GWPtotal: Globalt oppvarmingspotensial; GWPfossil: Globalt oppvarmingspotensial fossile brensler; GWPbiogenic: Globalt oppvarmingspotensial biogene kilder; GWPluluc: Globalt oppvarmingspotensial arealbruk endringer i bruk av arealer; ODP: Potensial for nedbryting av stratosfærisk ozon; AP: Forurensningspotensial for kilder på land og vann; EP: overgjødslingspotensial til ferskvann, hav og jord; POCP: Potensial for fotokjemisk oksidantdannelse; ADP-elements: Abiotisk utarmingspotensial for ikke-fossile ressurser, mineraler; ADP-fossil: Abiotisk utarmingspotensial for fossile ressurser, fossile brensler; WDP: Utarmingspotensial for vannressurser.

"Leseeksempel: 9,0 E-03 = 9,0*10⁻³ = 0,009"

*INA Indicator Not Assessed (indikator ikke vurdert)

1. Resultatene av denne miljøpåvirkningsindikatoren skal brukes med forsiktighet ettersom usikkerheten til resultatene er høy eller det er begrenset erfaring med bruk av indikatoren.

Merknad om miljøpåvirkningen











Supplerende indikatorer for miljøpåvirkning									
Indikator	Enhhet	A1-A3	A4	C1	C2	C3	C4	D	
 PM	Disease incidence	1,32E-08	5,12E-10	1,08E-08	8,00E-10	0,00E+00	8,90E-11	9,13E-09	
 IRP ²	kgBq U235 -eq	6,94E-03	3,96E-04	2,29E-03	6,18E-04	0,00E+00	6,00E-05	-3,95E-04	
 ETP-fw ¹	CTUe	1,93E+00	6,62E-02	2,92E-01	1,03E-01	0,00E+00	6,83E-03	6,13E+00	
 HTP-c ¹	CTUh	1,52E-10	0,00E+00	1,10E-11	0,00E+00	0,00E+00	0,00E+00	5,29E-10	
 HTP-nc ¹	CTUh	2,50E-09	6,40E-11	2,69E-10	1,00E-10	0,00E+00	4,00E-12	-1,15E-08	
 SQP ¹	dimensionless	6,52E-01	1,04E-01	6,79E-02	1,62E-01	0,00E+00	5,04E-02	6,93E-02	

PM: Partikkelutslipp; IRP: Ioniserende stråling (helseeffekt); ETP-fw: Økotoksisitet (ferskvann); HTP-c: Toksisitet påvirkning på mennesker, kreft; HTP-nc: Toksisitet påvirkning på mennesker, andre effekter enn kreft; SQP: Påvirkninger knyttet til arealbruksendringer / jordkvalitet

"Leseeksempel: $9,0 \text{ E-}03 = 9,0 \cdot 10^{-3} = 0,009$ "

*INA Indicator Not Assessed (indikator ikke vurdert)

1. Resultatene av denne miljøpåvirkningsindikatoren skal brukes med forsiktighet ettersom usikkerheten til resultatene er høy eller det er begrenset erfaring med bruk av indikatoren.
2. Denne påvirkningskategorien omhandler hovedsakelig den eventuelle effekten av lavdose ioniserende stråling på menneskers helse i atombrenselcyklusen. Den tar ikke hensyn til effekter på grunn av mulige atomulykker, yrkesmessig eksponering eller på grunn av fjerning av radioaktivt avfall i underjordiske anlegg. Potensiell ioniserende stråling fra jorda, fra radon og fra noen byggematerialer måles heller ikke av denne indikatoren.




Ressursbruk (Resource use)									
Indikator	Enhet	A1-A3	A4	C1	C2	C3	C4	D	
	PERE	MJ	3,71E+00	1,14E-03	2,89E-03	1,78E-03	0,00E+00	2,13E-04	7,51E-02
	PERM	MJ	6,40E-03	0,00E+00	0,00E+00	0,00E+00	0,00E+00	0,00E+00	0,00E+00
	PERT	MJ	3,71E+00	1,14E-03	2,89E-03	1,78E-03	0,00E+00	2,13E-04	7,51E-02
	PENRE	MJ	2,44E+00	9,06E-02	5,35E-01	1,41E-01	0,00E+00	1,38E-02	9,26E-01
	PENRM	MJ	6,70E-04	0,00E+00	0,00E+00	0,00E+00	0,00E+00	0,00E+00	0,00E+00
	PENRT	MJ	2,44E+00	9,06E-02	5,35E-01	1,41E-01	0,00E+00	1,38E-02	9,26E-01
	SM	kg	1,11E+00	0,00E+00	0,00E+00	0,00E+00	0,00E+00	0,00E+00	-5,21E-02
	RSF	MJ	6,36E-04	3,98E-05	7,12E-05	6,23E-05	0,00E+00	4,39E-06	-3,97E-03
	NRSF	MJ	6,52E-01	1,34E-04	1,05E-03	2,09E-04	0,00E+00	1,26E-05	-1,16E-01
	FW	m ³	4,83E-02	1,03E-05	2,75E-05	1,61E-05	0,00E+00	1,65E-05	2,32E-04

PERE Fornybar primærenergi brukt som energibærer; PERM Fornybar primærenergi brukt som råmateriale; PERT Total bruk av fornybar primærenergi; PENRE Ikke fornybar primærenergi brukt som energibærer; PENRM Ikke fornybar primærenergi brukt som råmateriale; PENRT Total bruk av ikke fornybar primærenergi; SM Bruk av sekundære materialer; RSF Bruk av fornybart sekundære brensel; NRSF Bruk av ikke fornybart sekundære brensel; FW Netto bruk av ferskvann.

"Leseeksempel: 9,0 E-03 = 9,0*10⁻³ = 0,009"

*INA Indicator Not Assessed (indikator ikke vurdert)

Livsløpets slutt - Avfall (End of life - Waste)






Indikator	Enhet	A1-A3	A4	C1	C2	C3	C4	D
 HWD	kg	2,37E-04	4,95E-06	1,58E-05	7,74E-06	0,00E+00	0,00E+00	5,72E-04
 NHWD	kg	2,15E-01	7,87E-03	6,34E-04	1,23E-02	0,00E+00	1,00E-01	4,50E-02
 RWD	kg	4,44E-05	6,18E-07	3,72E-06	9,66E-07	0,00E+00	0,00E+00	-3,03E-07

HWD Avhendet farlig avfall; NHWD Avhendet ikke-farlig avfall; RWD Avhendet radioaktivt avfall.

"Leseeksempel: 9,0 E-03 = $9,0 \cdot 10^{-3} = 0,009$ "

*INA Indicator Not Assessed (indikator ikke vurdert)

Livsløpets slutt - Utgangsfaktorer (End of life - Output flow)

Indikator	Enhet	A1-A3	A4	C1	C2	C3	C4	D
 CRU	kg	0,00E+00	0,00E+00	0,00E+00	0,00E+00	0,00E+00	0,00E+00	0,00E+00
 MFR	kg	1,57E-01	0,00E+00	0,00E+00	0,00E+00	9,00E-01	0,00E+00	-5,21E-02
 MER	kg	5,87E-04	0,00E+00	0,00E+00	0,00E+00	0,00E+00	0,00E+00	-3,31E-05
 EEE	MJ	0,00E+00	0,00E+00	0,00E+00	0,00E+00	0,00E+00	0,00E+00	3,78E-05
 EET	MJ	0,00E+00	0,00E+00	0,00E+00	0,00E+00	0,00E+00	0,00E+00	5,72E-04

CRU Komponenter for gjenbruk, MFR Materialer for resirkulering, MER Materialer for energigjenvinning, EEE Eksportert elektrisk energi; ETE Eksportert termisk energi.

"Leseeksempel: 9,0 E-03 = $9,0 \cdot 10^{-3} = 0,009$ "

*INA Indicator Not Assessed (indikator ikke vurdert)

Informasjon om innholdet av biogent karbon

Indikator	Enhet	Ved port
Innhold av biogent karbon i produkt	kg C	0,00E+00
Innhold av biogent karbon i emballasjen	kg C	0,00E+00

Merk: 1 kg biogent karbon tilsvarer 44/12 kg CO₂

Norske tilleggskrav

Klimagassutslipp fra bruk av elektrisitet i produksjonsfasen

Nasjonal produksjonsmiks fra import, lavspenning (inkludert produksjon av overføringslinjer, i tillegg til direkte utslipp og tap i nett) er brukt for anvendt elektrisitet i produksjonsprosessen (A3). Bakgrunnsdata er presentert i tabellen under. Karakteriseringsfaktorer fra EN15804:2012+A2:2019 er benyttet.

Electricity mix	Data source	Amount	Enhet
Electricity, Norway (kWh)	ecoinvent 3.6	24,33	g CO ₂ -eq/kWh

Farlige stoffer

Produktet er ikke tilført stoffer fra REACH Kandidatliste eller den norske prioritetslisten.

Inneklima

Ytterligere miljøinformasjon

Miljøpåvirkningsindikatorer iht. EN 15804+A1 og NPCR Part A v2.0								
Indikator	Enhet	A1-A3	A4	C1	C2	C3	C4	D
GWP	kg CO ₂ -eq	2,51E-02	5,52E-03	3,84E-02	8,62E-03	0,00E+00	4,20E-04	1,03E-01
ODP	kg CFC11 -eq	3,72E-09	1,09E-09	6,66E-09	1,70E-09	0,00E+00	1,66E-10	3,54E-09
POCP	kg C ₂ H ₄ -eq	3,52E-06	6,83E-07	5,91E-06	1,07E-06	0,00E+00	1,03E-07	6,81E-05
AP	kg SO ₂ -eq	1,77E-04	1,16E-05	5,68E-05	1,82E-05	0,00E+00	1,24E-06	4,13E-04
EP	kg PO ₄ ³⁻ -eq	3,79E-05	1,26E-06	6,31E-06	1,97E-06	0,00E+00	1,47E-07	6,12E-05
ADPM	kg Sb -eq	2,75E-07	9,93E-08	5,97E-08	1,55E-07	0,00E+00	3,79E-09	1,90E-06
ADPE	MJ	3,05E-01	8,89E-02	5,32E-01	1,39E-01	0,00E+00	1,36E-02	1,01E+00
GWPIOBC	kg CO ₂ -eq	3,29E-01	5,58E-03	3,89E-02	8,72E-03	0,00E+00	0,00E+00	1,65E-01


GWP Global warming potential; ODP Depletion potential of the stratospheric ozone layer; POCP Formation potential of tropospheric photochemical oxidants; AP Acidification potential of land and water; EP Eutrophication potential; ADPM Abiotic depletion potential for non fossil resources; ADPE Abiotic depletion potential for fossil resources; GWP-IOBC/GHG Global warming potential calculated according to the principle of instantaneous oxidation (except emissions and uptake of biogenic carbon)

Variants and Options

Key environmental indicators (A1-A3) for variants of this EPD				
Variants	Weight (kg)	GWPTotal (kg CO ₂ -eq)	Total energy consumption (MJ)	Secondary material (%)
Kamstål til bruk i betong	1,00	0,00	0,00	0,00

Bibliografi

NS-EN ISO 14025:2010 Miljømerker og deklarasjoner - Miljødeklarasjoner type III - Prinsipper og prosedyrer.
 NS-EN ISO 14044:2006 Miljøstyring - Livsløpsvurderinger - Krav og retningslinjer.
 NS-EN 15804:2012+A2:2019 Bærekraftig byggverk - Miljødeklarasjoner - Grunnleggende produktkategoriregler for byggevarer.
 ISO 21930:2017 Sustainability in buildings and civil engineering works -
 Core rules for environmental product declarations of construction products and services.
 ecoinvent v3, Allocation, cut-off by classification, Swiss Centre of Life Cycle Inventories.
 Iversen et al., (2021) eEPD v2021.09 Background information for EPD generator tool system verification, LCA.no rapportnummer: : 07.21.
 Graafland and Iversen, (2022) EPD generator for EPD generator for NPCR 013 Part B for Steel and Aluminum, Background information for EPD generator application and LCA data, LCA.no report number: 08.22
 NPCR Part A: Construction products and services. Ver. 2.0. April 2021, EPD-Norge.
 NPCR 013 Part B for Steel and Aluminium Construction Products , Ver. 4.0, 06.10.2021, EPD Norway.

	Programoperatør og utgiver Næringslivets Stiftelse for miljødeklarasjoner Postboks 5250 Majorstuen, 0303 Oslo, Norge	Telefon: +47 23 08 80 00 e-post: post@epd-norge.no web: www.epd-norge.no
	Eier av deklarasjonen: Norsk Stål AS Nye Vakås vei 80, 1395 Hvalstad	Telefon: +4798240342 e-post: ia@norskstaal.no web: norskstaal.no
	Forfatter av livsløpsrapporten LCA.no AS Dokka 6B, 1671	Telefon: +47 916 50 916 e-post: post@lca.no web: www.lca.no
	Utvikler av EPD-generator LCA.no AS Dokka 6B,1671 Kråkerøy	Telefon: +47 916 50 916 e-post: post@lca.no web: www.lca.no
	ECO Platform ECO Portal	web: www.eco-platform.org web: ECO Portal